











Ordre de prélèvement à respecter en cas de ponction franche

1	2	3	4	5	6	7	8
BLEU CIEL	JAUNE	ROUGE	VIOLET	GRIS	ROSE	VERT	BLEU MARINE
							
Remplissage optimal 100%							
CITRATE SODIUM Remplissage obligatoire au trait	SEC GEL Prendre 2 tubes	SEC	EDTA 1 tube par examen	FLUORURE DE SODIUM	EDTA APROTININE	HEPARINE LITHIUM	HEPARINE SODIUM
Remplissage minimum							
80%	50%	50%	100%	50%	50%	100%	100%
Famille d'examens							
TP TCA FIBRINE DDIMERE FACTEUR COAG	BIOCHIMIE MARQUEURS HORMONES SEROLOGIES LITHIUM	CRYOGLOB ULINE	NF A1C GROUPES RAI PROGRAF TACROLIMUS CHARGE VIRALE CD4 CD8	GLYCEMIE	ACTH	MAGNESIUM GLOBULAIRE	ZINC

Si PONCTION DIFFICILE ou UTILISATION AILETTE
utiliser un tube de purge ROUGE ou un BLEU CIEL à éliminer

GARROT
Dans la mesure du possible, NE PAS LAISSER LE GARROT PLUS DE 30 Sec
LE RETIRER AVANT LA FIN DU PRELEVEMENT

HOMOGENEISATION DES TUBES PAR RETOURNEMENTS LENTS IMMEDIATS 3 à 4 fois
Nécessaire si le prélèvement n'a pas été sur ponction franche

IDENTITOVIGILANCE AU LABORATOIRE
avant le prélèvement identitovigilance sur les étiquettes
nom prénom date de naissance à l'interrogatoire
Après le prélèvement sur la revue de contrat
A jeun ? motif de l'examen ? numéro de téléphone à contrôler
Si groupe sanguin, contrôler la pièce d'identité